


Primeur in de regio Rotterdam

Het is een hele opgave om de OV-chipkaart in heel Nederland in te voeren. Daarom gebeurt dit in fases. Eind 2005 is de OV-chipkaart geïntroduceerd in de regio Rotterdam bij de RET en Connexxion. Reizen met de OV-chipkaart kan nu in de Rotterdamse metro en in alle bussen die rijden in de Hoeksche Waard en op Voorne-Putten, inclusief Ridderkerk en Barendrecht.

Zorgvuldige voorbereiding

De invoering van de OV-chipkaart in de regio Rotterdam wordt zorgvuldig voorbereid. Al vanaf begin 2005 worden de OV-chipkaart, de poortjes en kaartlezers uitvoerig getest door medewerkers en reizigers van de OV-bedrijven. Wanneer alles goed functioneert, wordt het systeem in gebruik genomen. Dit gebeurt stap voor stap. Iedereen die nog geen OV-chipkaart heeft, kan voorlopig de huidige treinkaartjes, strippenkaarten en abonnementen gewoon blijven gebruiken. Uw OV-bedrijf laat u ruim van te voren weten hoe u in het bezit komt van een OV-chipkaart en hoe u daarmee kunt reizen.



Wat is de OV-chipkaart?

De OV-chipkaart is één kaart voor het hele Nederlandse openbaar vervoer en vervangt uiteindelijk de huidige vervoerbewijzen. De kaart is net zo groot als een bankpas en bevat een onzichtbare chip. De chip is contactloos, zodat u de kaart niet iedere keer uit uw portemonnee of tas hoeft te halen, maar deze gewoon bij een poortje of de losse kaartlezer kunt houden.

Gefaseerde invoering

Na de start in de regio Rotterdam gaat de invoering van de OV-chipkaart verder in de rest van Nederland. OV-bedrijven en overheden werken nauw samen om dit te realiseren. Gaandeweg wordt het OV-chipkaartgebied steeds groter, totdat u er in 2007 in het hele Nederlandse openbaar vervoer mee terecht kunt.



2005 De OV-chipkaart is als eerste ingevoerd in de regio Rotterdam bij de RET en Connexxion.

2006 NS introduceert de OV-chipkaart in de regio Rotterdam. Start landelijke invoering bij Connexxion, RET, HTM en GVB.


2007 In 2007 is de OV-chipkaart ingevoerd in het hele Nederlandse openbaar vervoer.

meer weten?

Voor meer informatie over de OV-chipkaart en de invoering daarvan kijkt u op www.ov-chipkaart.nl of belt u met 0900-0980 (€ 0,10 p.m.). Voor specifieke vragen over de invoering van de OV-chipkaart in de trein, tram, bus of metro, kunt u terecht bij de afzonderlijke OV-bedrijven:

- www.connexxion.nl of Connexxion Klantenservice: 0900-2666399 (lokaal tarief)
- www.ret.nl of OV-chipkaart helpdesk van de RET: 0900-500 6010 (€ 0,10 p.m.)
- www.ns.nl of NS Klantenservice 0900-2021163 (€ 0,10 p.m.)

De introductie van de OV-chipkaart



Alle informatie in deze folder geldt onder voorbehoud van wijzigingen en er kunnen geen rechten aan worden ontleend.

Eén kaart voor het hele openbaar vervoer

DE OV-CHIPKAART WORDT MEDE MOGELIJK GEMAAKT DOOR



E E N I N T R O D U C T I E V A N



Eén kaart voor het hele Nederlandse openbaar vervoer? In plaats van aparte treinkaartjes, strippenkaarten en abonnementen? Dat is het gemak van de OV-chipkaart: een nieuwe manier van reizen en betalen in het openbaar vervoer. Sinds eind vorig jaar maken de eerste reizigers gebruik van de OV-chipkaart in de regio Rotterdam.



Makkelijk

De OV-chipkaart is straks te gebruiken in het gehele Nederlandse openbaar vervoer. En vervangt aparte treinkaartjes, strippenkaarten en abonnementen. U heeft dan nog maar één kaart nodig voor bus, trein, tram en metro. Ook hoeft u straks niet meer in de rij te staan voor een kaartje. Of na te denken over zones. En kunt u makkelijker in- en overstappen. Een uitkomst voor u en de 10 miljoen andere mensen die in Nederland reizen met het openbaar vervoer!

Veilig

Tegelijk met de komst van de OV-chipkaart worden in het openbaar vervoer poortjes en losse kaartlezers geplaatst. Deze zorgen ervoor dat het openbaar vervoer alleen nog maar toegankelijk is voor mensen met een geldig vervoerbewijs. Agressie in het openbaar vervoer heeft vaak te maken met zwartrijders. Die krijgen zo aanzienlijk minder kans! Daarnaast is ook de OV-chipkaart beveiligd. Als u in het bezit bent van een persoonlijke OV-chipkaart, kunt u in het geval van diefstal of verlies uw kaart laten blokkeren.



Slim




Als u reist op saldo berekent de OV-chipkaart hoe ver u heeft gereisd. Zo betaalt u altijd het juiste bedrag. Daarnaast krijgen OV-bedrijven meer inzicht in hoeveel reizigers gebruik maken van het openbaar vervoer. Met deze informatie kan het aanbod beter worden afgestemd op de behoefte van de reiziger. Dat leidt tot meer reiscomfort.

Eerlijk

Reiskosten voor metro, bus en tram worden exact berekend. Niet meer op basis van zones, maar net als bij de trein op basis van afgelegde kilometers. Bovendien wordt het door poortjes en kaartlezers moeilijker om zwart te rijden. Dat is wel zo eerlijk tegenover betalende reizigers.

Reizen met de OV-chipkaart

Met uw OV-chipkaart kunt u op twee manieren reizen. U kunt een reisproduct, zoals een enkeltje, retourtje of abonnement, op uw kaart laden, of reizen op saldo. Zo reist u met de OV-chipkaart:

1 Opladen 	Op uw OV-chipkaart laadt u een vervoerbewijs, zoals een enkeltje, retourtje of abonnement en/of een bedrag in euro's.
2 Inchecken 	Aan het begin van de reis houdt u uw OV-chipkaart voor de kaartlezer. Als er een geldig vervoerbewijs of voldoende saldo op uw kaart staat, gaat het poortje open of geeft de kaartlezer een toegangssignaal.
3 Uitchecken 	Aan het einde van de reis houdt u uw OV-chipkaart weer voor de kaartlezer. Wanneer u reist op saldo, wordt het gereisde bedrag verrekend met uw saldo op de kaart en heeft u uw reis betaald. Het poortje gaat open of de kaartlezer geeft een exitsignaal.

* Als u reist met een reisproduct van NS, hoeft u op stations zonder poortjes niet in- of uit te checken.

Natuurlijk is het ook mogelijk om te controleren welke reisproducten en/of hoeveel saldo er op uw OV-chipkaart staat. Ieder OV-bedrijf biedt hiervoor verschillende mogelijkheden. Voor meer informatie kunt u contact opnemen met uw OV-bedrijf.

U herkent de OV-chipkaart aan het nationale OV-chipkaart logo. Op alle poortjes, losse kaartlezers en verkoopautomaten staat dit logo ook, zodat u weet waar u uw OV-chipkaart kunt gebruiken.




Overal waar u dit logo ziet, bent u welkom met uw OV-chipkaart.

Kaartsoorten

U kunt kiezen uit twee OV-chipkaarten: de persoonlijke en de anonieme. Afhankelijk van uw reiswensen, maakt u uw keuze. Hieronder staan de belangrijkste eigenschappen per kaartsoort op een rij:

Persoonlijke OV-chipkaart	Anonieme OV-chipkaart
<ul style="list-style-type: none"> • Geschikt voor reductietarieven en alle vervoerbewijzen, inclusief persoonsgebonden abonnementen en saldo. • Kan worden geblokkeerd bij diefstal of verlies. • Uw persoonsgegevens zijn bekend. • Uw naam en pasfoto zijn zichtbaar op de kaart. • Uitsluitend te gebruiken door de officiële kaarthouder. 	<ul style="list-style-type: none"> • Oplaadbaar met saldo en verschillende reisproducten. • Niet geschikt voor reductietarieven en persoonsgebonden abonnementen. • Kan niet worden geblokkeerd bij diefstal of verlies. • Uw persoonsgegevens zijn niet bekend. • Door meerdere personen te gebruiken, maar niet op hetzelfde moment.

Voor minder frequente reizigers, zoals toeristen, ontwikkelt een aantal OV-bedrijven een wegwerp OV-chipkaart. De uitgever van de OV-chipkaart is Trans Link Systems B.V.



U kunt de OV-chipkaart straks verkrijgen bij ieder OV-bedrijf. De kaarten hebben een eigen uiterlijk, maar precies dezelfde mogelijkheden. U heeft dus maar één kaart nodig om te reizen in het hele openbaar vervoer.

Gegevensbescherming

De OV-bedrijven en TLS verwerken persoonsgegevens (waaronder ook reisgegevens) voor een goede werking van het OV-chipkaartsysteem. Kaarthouders worden geïnformeerd welke gegevens voor welke doeleinden worden gebruikt. Voor meer informatie over het privacybeleid van de OV-bedrijven en TLS zie www.ov-chipkaart.nl.

Uiteraard wordt de Wet bescherming persoonsgegevens in acht genomen en zijn de verwerkingen aangemeld bij het College Bescherming Persoonsgegevens.